

РУКОВОДСТВО
ПОЛЬЗОВАТЕЛЯ

domfy

ПЫЛЕСОС
DSC-VC301

СОДЕРЖАНИЕ

Меры безопасности.....	3
Назначение	4
Технические характеристики.....	4
Комплектация	5
Схема прибора	5
Подготовка к работе.....	6
Эксплуатация	6
Очистка и уход.....	7
Очистка контейнера-пылесборника.....	8
Устранение неисправностей.....	9
Транспортировка и хранение	10
Утилизация.....	10
Реализация прибора	11
Условия ограничения пользования.....	11
Гарантийные обязательства	11

Благодарим вас за выбор продукции торговой марки Domfy.

Domfy – бытовая техника, которая сопровождает все лучшие моменты, проведенные дома.

Мы надеемся, что и в будущем вы будете выбирать изделия нашей фирмы.

Перед началом эксплуатации прибора внимательно изучите руководство пользователя. Сохраняйте настоящее руководство вместе с кассовым чеком, картонной коробкой и, по возможности, другие элементы.

ОБЩИЕ МЕРЫ БЕЗОПАСНОСТИ

- Перед началом работы осмотрите прибор и убедитесь в отсутствии механических повреждений на нем и сетевом шнуре питания.
- Не используйте прибор в случае обнаружения каких-либо повреждений.
- Не следует использовать прибор после падения. Перед повторным использованием прибор должен быть проверен квалифицированным специалистом.
- Если кабель поврежден, во избежание травм необходимо заменить его в сервисном центре или у квалифицированного специалиста.
- Прибор предназначен исключительно для использования в быту. Продолжительное использование прибора в коммерческих целях может привести к его перегрузке, в результате чего он может быть поврежден или может нанести вред здоровью людей. Прибор должен быть использован только по назначению в соответствии с руководством.
- Включайте прибор только в источник переменного тока (~). Перед включением убедитесь, что параметры сети соответствуют тем, что заданы в описании прибора.
- Не оставляйте включенный прибор без присмотра. Храните прибор в недоступном для детей месте. Следите, чтобы дети не играли с прибором.
- Не допускается использование прибора с принадлежностями, не входящими в комплект поставки.
- Не используйте прибор на улице.
- Не используйте прибор для уборки твердых или острых объектов, таких как стекло, гвозди, винты, монеты. Это может повредить прибор.
- Не используйте прибор для ухода за шерстью домашних животных.
- Не используйте фильтры, если они повреждены или не полностью высохли.
- Держите прибор вдали от микроволновок, каминов и плит.
- Запрещается использовать прибор для сбора взрывоопасных или легковоспламеняющихся жидкостей. Запрещается использование прибора в местах хранения таких жидкостей.
- Запрещается с помощью прибора собирать горячие или дымящиеся сигареты, спички, тлеющий пепел, а также тонкодисперсную пыль - например, от штукатурки, бетона, муки или золы.
- Следите за тем, чтобы волосы, а также свободно висящие элементы одежды, пальцы или другие части тела не находились рядом с воздухозаборным отверстием прибора.
- Запрещается использовать прибор, если:
 - не установлен или неправильно собран контейнер-пылесборник;
 - не установлены фильтры.

- Если во время уборки резко снизилась всасывающая мощность прибора, немедленно выключите прибор, извлеките вилку сетевого шнура из розетки и проверьте удлинительную трубку на предмет засорения. Устраните засор и только после этого продолжайте уборку.
- Не производите уборку пылесосом в непосредственной близости от сильно нагретых поверхностей, рядом с пепельницами, а также в местах хранения легковоспламеняющихся жидкостей.
- По окончании эксплуатации, при чистке и замене фильтров или при поломке прибора всегда отключайте его от сети.
- Не переносите прибор за шнур питания.
- Не пытайтесь разбирать и ремонтировать прибор самостоятельно для сохранения действия гарантии на прибор и во избежание технических проблем. Ремонт должен производиться только квалифицированными специалистами сервисного центра.
- Прибор не предназначен для использования детьми, а также лицами с ограниченными физическими, чувствительными и умственными возможностями, лицами без соответствующего опыта и знаний без предварительного обучения, инструктажа и наблюдения за работой лица ответственного за их безопасность.

НАЗНАЧЕНИЕ

Пылесос предназначен для уборки напольных покрытий в жилых помещениях и только для уборки сухого мусора и пыли.

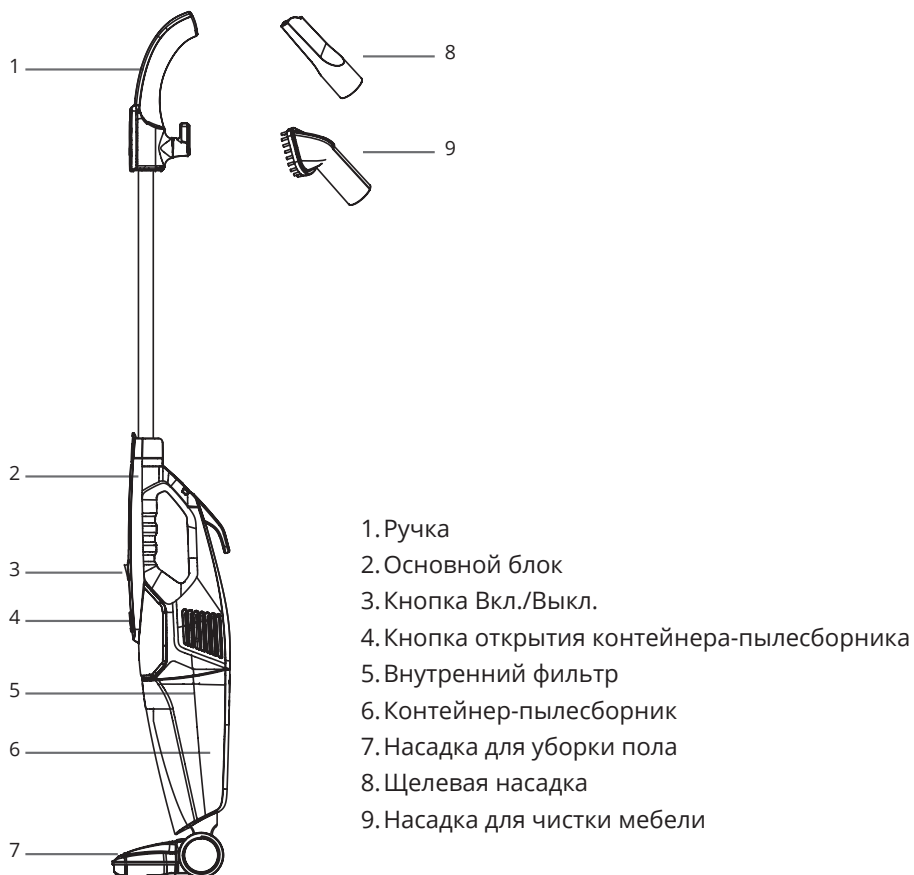
ТЕХНИЧЕСКИЕ ХАРАКТЕРИСТИКИ

- Мощность: 1 000 Вт
- Напряжение: 220-240 В, ~50/60 Гц
- Циклонный тип фильтрации
- Объем пылесборника: 1,2 л
- Длина кабеля: 5 м

КОМПЛЕКТАЦИЯ

- Пылесос
- Насадка для чистки мебели
- Щелевая насадка
- Руководство пользователя

СХЕМА ПРИБОРА



ПОДГОТОВКА К РАБОТЕ

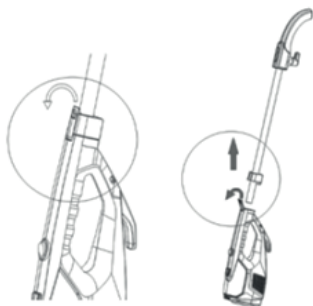
ПРИМЕЧАНИЯ:

- После транспортировки или хранения прибора при пониженной температуре необходимо выдержать его при комнатной температуре не менее двух часов.
- Перед началом уборки убедитесь, что фильтры в контейнере-пылесборнике на месте.
- Вставьте сборную ручку в отверстие на корпусе прибора и присоедините насадку для уборки пола к корпусу прибора.



ЭКСПЛУАТАЦИЯ

- Корпус прибора протрите влажной тканью и просушите. Во избежание появления постороннего запаха при первом использовании прибора произведите его очистку.
- Выберите подходящую насадку и правильно присоедините ее к прибору.
- Для включения прибора нажмите кнопку включения/выключения прибора. Чтобы выключить прибор, нажмите данную кнопку повторно.
- Чтобы использовать прибор в ручном режиме, выключите прибор и отсоедините его от сети. Извлеките сборную ручку из корпуса прибора как указано на рисунке ниже:



- Правильно присоедините подходящую насадку к прибору и подключите прибор к сети.

ПРИМЕЧАНИЕ:

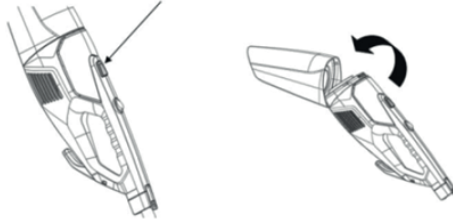
Перед заменой щёток-насадок, а также перед чисткой контейнера-пылесборника отключайте прибор и вынимайте сетевую вилку из розетки.

ОЧИСТКА И УХОД

- Перед чисткой отключите прибор от сети и вытащите вилку из розетки.
- Протрите корпус пылесоса слегка влажной мягкой тканью, после чего вытрите насухо.
- Регулярно производите разборку и чистку контейнера-пылесборника.
- Не используйте абразивные чистящие средства и органические растворители.
- Запрещается погружать корпус пылесоса, сетевой шнур и вилку сетевого шнура в воду или в любые другие жидкости. Не допускайте попадания жидкости внутрь корпуса пылесоса.

ОЧИСТКА КОНТЕЙНЕРА-ПЫЛЕСБОРНИКА

- Нажмите кнопку снятия контейнера-пылесборника и отсоедините его от основного блока.



- Расположите контейнер над мусорным баком и вытряхните из него пыль, грязь и мусор.
- Протрите контейнер влажной тряпкой, не погружая в воду.
- Извлеките фильтр из контейнера-пылесборника.



- Замените фильтр или тщательно промойте его в чистой воде. Не используйте мыло или другие чистящие средства.
- Высушите фильтр и контейнер-пылесборник, прежде чем снова устанавливать их в прибор.

ВНИМАНИЕ!

- **Перед сборкой контейнера-пылесборника, убедитесь в том, что все съемные детали чистые и сухие.**
- **Следите за чистотой фильтров, поскольку от этого зависит эффективность работы пылесоса. Проводите чистку фильтров каждый раз после уборки.**

ПРИМЕЧАНИЯ:

- *Не используйте посудомоечную или стиральную машину для промывки фильтров и пылесборника.*
- *Запрещается сушить фильтры и другие съемные детали феном.*

УСТРАНЕНИЕ НЕИСПРАВНОСТЕЙ

ВНИМАНИЕ!

Самостоятельный ремонт прибора и внесение изменений в его конструкцию запрещены!

НЕИСПРАВНОСТЬ	ВОЗМОЖНЫЕ ПРИЧИНЫ	УСТРАНЕНИЕ НЕИСПРАВНОСТЕЙ
Прибор не включается.	Прибор не подключен к сети.	Подключите прибор к сети.
	Прибор перегрелся от долгого использования.	Подождите, пока прибор остынет, и включите его заново.
	Прибор поврежден.	Обратитесь в сервисный центр.
Прибор прекращает работать.	Прибор перегрелся от долгого использования.	Подождите минимум 45 минут, пока прибор остынет, и включите его заново.
Мощность всасывания прибора недостаточна или снижается во время работы.	Образовался засор в пылесборнике, фильтре или насадке.	Очистите или замените пылесборник и фильтры. Проверьте и устранили засоры в насадке.
Из прибора выходит пыль.	Контейнер-пылесборник переполнен.	Очистите контейнер-пылесборник.
	Контейнер-пылесборник неправильно подсоединен к корпусу прибора.	Проверьте правильность присоединения контейнера к корпусу прибора.
	В контейнере-пылесборнике отсутствует фильтр.	Установите фильтр в контейнер-пылесборник.

ВНИМАНИЕ!

- **Механические повреждения корпуса, аксессуаров и комплектующих частей не являются гарантийным случаем.**
- **Запрещены самостоятельный ремонт и внесение изменений в его конструкцию!**

ТРАНСПОРТИРОВКА И ХРАНЕНИЕ

- Транспортировка прибора проводится всеми видами транспорта в соответствии с правилами перевозки грузов.
- При транспортировке в заводской упаковке необходимо обеспечить защиту от повреждений, исключив возможность воздействия атмосферных осадков и агрессивной среды.
- При транспортировке без заводской упаковки рекомендуется использовать воздушно-пузырьковую пленку и тару из гофрированного картона.
- Рекомендуется качественно обернуть каждый элемент прибора в пленку и расположить в таре вертикально.
- Свободное расстояние между элементами изделия необходимо проложить воздушно-пузырьковой пленкой или сложенным картоном с целью исключения их свободного перемещения по таре в процессе транспортировки.
- Храните прибор в упакованном виде в помещениях при температуре воздуха от 5 до 40 °С и относительной влажности воздуха до 80 % при 25 °С.

УТИЛИЗАЦИЯ

- В целях защиты окружающей среды после окончания срока службы прибора и элементов питания не выбрасывайте их вместе с обычными бытовыми отходами. Передайте прибор и элементы питания в специализированные пункты для дальнейшей утилизации.
- Отходы, образующиеся при утилизации изделий, подлежат обязательному сбору с последующей утилизацией в установленном порядке.
- Для получения дополнительной информации об утилизации данного продукта обратитесь в местный муниципалитет, службу утилизации бытовых отходов или в магазин, где вы приобрели данный продукт.
- Данное изделие соответствует требуемым европейским и российским стандартам безопасности и гигиены.

РЕАЛИЗАЦИЯ ПРИБОРА

Прибор предназначен для реализации через розничные торговые сети и не требует специальных условий.

УСЛОВИЯ ОГРАНИЧЕНИЯ ПОЛЬЗОВАНИЯ

Данный прибор предназначен только для работы в домашних некоммерческих зонах в соответствии с мерами безопасности и назначения, описанных в данном руководстве пользователя.

ГАРАНТИЙНЫЕ ОБЯЗАТЕЛЬСТВА

Гарантийные обязательства предоставляются производителем в соответствии с действующим законодательством о защите прав потребителей. Гарантийное и сервисное обслуживание осуществляется авторизованными сервисными центрами. Адреса сервисных центров можно узнать на сайте <https://domfy.info/support/warranty/>.

Соблюдение рекомендаций и указаний, содержащихся в инструкции по эксплуатации (правилах пользования), поможет избежать проблем в эксплуатации прибора и его обслуживании.

Гарантийный срок на изделие составляет 24 месяца с даты продажи. При отсутствии документов, позволяющих достоверно установить дату продажи, гарантийный срок исчисляется с даты производства.

Данные гарантийные обязательства действительны для изделий, используемых исключительно для личных нужд, не связанных с осуществлением профессиональной деятельности.

Производитель не несет ответственность за недостатки в изделии, если уполномоченным сервисным центром будет установлено, что они возникли после передачи прибора потребителю вследствие нарушения им правил установки пользования, транспортировки, хранения, действия третьих лиц, непреодолимой силы (пожара, природной катастрофы и т. п.), попадания бытовых насекомых и грызунов, воздействия иных посторонних факторов, а также вследствие существенных нарушений требований, изложенных в инструкции по эксплуатации, в том числе качества электросети в соответствии с ГОСТ 32144-2013.

Гарантия не распространяется на:

- Принадлежности и аксессуары, входящие в комплект изделия, а также на подлежащие периодической замене конструкционные элементы (лампы и другие источники света, элементы питания, фильтры и т. п.);

- Изменения, возникшие в процессе эксплуатации (в том числе в результате естественного износа), установки и/или транспортировки прибора;
- Недостатки, возникшие вследствие технического обслуживания или ремонта лицами и организациями, не являющимися авторизованными сервисными центрами;
- На работы по установке, регулировке, чистке прибора, замене расходных материалов и прочий уход за прибором, оговоренный в инструкции по эксплуатации (периодическое обслуживание);
- На изделия с удаленной, измененной либо нечитаемой заводской табличкой.

ДЛЯ ЗАМЕТОК

A series of horizontal dotted lines intended for user notes.

Изготовитель:**Merlion Consulting Services (Shenzhen) Co., Ltd.**

Address: No. 5B55, Building 8, Xinghua Gong Ye Dasha, No. 4,
Gong Ye Liu Road, Nanshan District, Shenzhen, China
Made in China

Мерлион Консалтинг Сервисез (Шэньчжэнь) Ко., Лтд

Адрес: офис 5B55, здание 8, Синхуа Гун Е Да Ша, № 4,
ул. Гун Е Лю, Наньшань, г. Шэньчжэнь, Китай
Сделано в Китае

**Импортер и организация, уполномоченная на
принятие претензий от потребителей:****ООО «Мерлион»**

Московская обл., г. Красногорск, б-р Строителей, д. 4

Изготовитель оставляет за собой право изменения комплектации, технических характеристик и внешнего вида товара.

Для получения более подробной информации о приборе посетите сайт:

<https://domfy.info>

Расчетный срок службы прибора составляет 3 года при условии использования прибора в строгом соответствии с настоящим руководством пользователя.

Дата производства указана на упаковке и на наклейке прибора.

Срок гарантии: **2 года**



domfy

ВСЕ ЛУЧШЕЕ — ДОМА