

РУКОВОДСТВО
ПОЛЬЗОВАТЕЛЯ

domfy

Отпариватель ручной
DSW-GS205

СОДЕРЖАНИЕ

Меры безопасности.....	3
Специальные меры безопасности.....	4
Назначение	5
Схема прибора	5
Технические характеристики.....	6
Комплектация	6
Подготовка к эксплуатации	6
Эксплуатация	7
Очистка и уход.....	8
Транспортировка и хранение	8
Утилизация.....	8
Порядок действий в случае обнаружения неисправности	9
Реализация прибора	10
Гарантийные обязательства	10

Благодарим вас за выбор продукции торговой марки Domfy.

Domfy – бытовая техника, которая сопровождает все лучшие моменты, проведенные дома.

Мы надеемся, что и в будущем вы будете выбирать изделия нашей фирмы.

Перед началом эксплуатации прибора внимательно изучите руководство пользователя. Сохраняйте настоящее руководство вместе с кассовым чеком, картонной коробкой и, по возможности, другими элементами.

МЕРЫ БЕЗОПАСНОСТИ

- Используйте прибор только по его прямому назначению, как изложено в данном руководстве. Неправильное обращение с прибором может привести к его поломке, причинению вреда пользователю или его имуществу.
- Перед первым включением убедитесь, что напряжение электрической сети соответствует рабочему напряжению, указанному в технических характеристиках прибора.
- Сетевой шнур снабжен «евровилкой»; включайте её в электрическую розетку, имеющую надёжный контакт заземления.
- Для дополнительной защиты в цепи питания рекомендуется установить устройство защитного отключения (УЗО) с номинальным током срабатывания, не превышающим 30 мА; для установки УЗО обратитесь к специалисту.
- Во избежание пожара не используйте переходники при подключении прибора к электрической розетке.
- Перед использованием прибора внимательно осмотрите сетевой шнур и убедитесь, что он не поврежден. Если вы обнаружили повреждение, не пользуйтесь прибором.
- Следите, чтобы сетевой шнур не соприкасался с горячими поверхностями и острыми кромками мебели. Не допускайте повреждения изоляции сетевого шнура.
- Запрещается использовать прибор вне помещений.
- Используйте только насадки, которые входят в комплект поставки.
- Не рекомендуется включать прибор без воды.
- Обязательно отключайте прибор от сети после использования, а также перед его чисткой и перед тем как налить или вылить воду из резервуара.
- Не погружайте корпус прибора, сетевой шнур, либо вилку сетевого шнура в воду или в любые другие жидкости.
- Не прикасайтесь к корпусу прибора или к вилке сетевого шнура мокрыми руками.
- Не оставляйте прибор, включенный в сеть, без присмотра.
- Регулярно проводите чистку прибора.
- Не разрешайте детям играть с прибором, аксессуарами или элементами упаковки, прикасаться к его корпусу или к сетевому шнуру работающего прибора.
- Прибор не предназначен для использования детьми младше 8 лет.
- Дети старше 8 лет и люди с ограниченными возможностями могут пользоваться прибором, только если находятся под присмотром лица, отвечающего за их безопасность, при условии, что им объяснили, как пользоваться прибором.

- Из соображений безопасности детей не оставляйте полиэтиленовые пакеты, используемые в качестве упаковки, без присмотра.
- Отключая прибор от электросети, ни в коем случае не дергайте за сетевой шнур, возьмитесь за сетевую вилку и аккуратно извлеките её из электрической розетки.
- Запрещается самостоятельно ремонтировать прибор. При возникновении любых неисправностей, а также после падения прибора выключите его из розетки и обратитесь в любой авторизованный сервисный центр.
- Храните прибор в местах, недоступных для детей и людей с ограниченными возможностями.

СПЕЦИАЛЬНЫЕ МЕРЫ БЕЗОПАСНОСТИ

- Устанавливайте прибор вертикально на ровной влагостойкой поверхности, не кладите его горизонтально и не переворачивайте.
- Не рекомендуется включать прибор без воды.
- Если в резервуаре закончилась вода, отключите прибор.
- Заливайте в резервуар только чистую воду. Рекомендуется использовать воду, прошедшую дополнительную очистку бытовыми фильтрами. Не используйте газированную воду и парфюмерные добавки.
- Никогда не отпаривайте одежду, надетую на человека, так как температура выходящего пара очень высока. Всегда вешайте одежду только на плечики.
- Не направляйте прибор на людей, животных, растения, а также на мебель, электроприборы, книги и любые предметы, которые могут быть повреждены горячим паром.
- Устанавливайте и снимайте насадку-щетку только после того, как прибор полностью остыл.
- Не закрывайте отверстия выхода пара и не вставляйте в них посторонние предметы.
- Во избежание ожогов держите прибор на уровне кнопки подачи пара, поскольку верхняя часть корпуса прибора сильно нагревается во время работы.

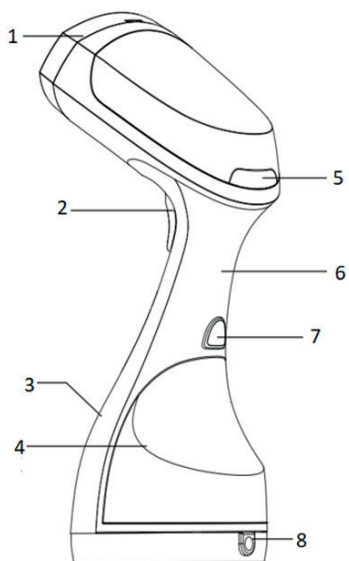
НАЗНАЧЕНИЕ

Отпариватель ручной предназначен для деликатного разглаживания складок на одежде или предметах интерьера. Прибор предназначен только для бытового использования в жилых помещениях; запрещается коммерческое использование и использование прибора в производственных зонах и рабочих помещениях.

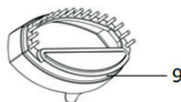
Прибор можно использовать для любых типов тканей и для разглаживания складок на одежде, а также для сухой глажки.

Используйте насадку-щетку для удаления с ткани ворсинок или ниток.

СХЕМА ПРИБОРА



1. Антипригарное покрытие
2. Кнопка подачи пара
3. Кнопка включения/выключения
4. Съёмный резервуар для воды
5. Индикатор нагрева
6. Ручка
7. Кнопка извлечения резервуара
8. Сетевой шнур
9. Насадка-щетка



ТЕХНИЧЕСКИЕ ХАРАКТЕРИСТИКИ

- Мощность: 1 650 Вт
- Напряжение: ~220-240 В; 50/60 Гц
- Объем резервуара для воды: 320 мл
- Электронное управление
- Подача пара: до 25 г/мин.
- Время нагрева до 20 сек.
- Подошва отпаривателя: металл
- Горизонтальное и вертикальное отпаривание
- Максимальная температура пара 150 °С
- Индикация готовности к работе
- Длина кабеля: 2 м
- Размер прибора: 119,5 x 117,1 x 280,2 мм
- Вес: 950 г

КОМПЛЕКТАЦИЯ

- Отпариватель ручной
- Насадка-щетка
- Руководство пользователя

ПОДГОТОВКА К ЭКСПЛУАТАЦИИ

- После транспортировки или хранения при пониженной температуре необходимо выдержать прибор при комнатной температуре не менее двух часов.
- Распакуйте прибор, удалите любые наклейки, мешающие работе.
- Убедитесь, что напряжение сети соответствует напряжению, указанному в технических характеристиках прибора.
- Убедитесь в том, что комплектация соответствует заявленной производителем, а все элементы и сам прибор не повреждены.
- Протрите корпус влажной тканью и тщательно просушите его перед включением в сеть электропитания.
- Полностью размотайте сетевой шнур.

- Отсоедините резервуар для воды от корпуса прибора, нажав на кнопку извлечения резервуара (Рис. 1 и 2).
- Откройте крышку заливного отверстия. Заполните резервуар водой до максимальной отметки и плотно закройте крышку. Капли воды на корпусе вытрите сухой тканью.
- Присоедините резервуар к корпусу прибора.
- При необходимости используйте насадку-щетку, которую следует установить на металлическую пластину прибора (Рис. 3).
- Подключите прибор к электросети.

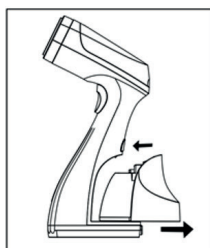


Рис. 1



Рис. 2

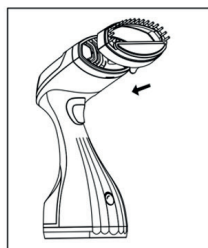


Рис. 3

ЭКСПЛУАТАЦИЯ

1. Для включения прибора нажмите кнопку включения. Прибор начнет нагрев, индикатор нагрева загорится красным цветом и загорится зеленым светом, когда нагрев закончится. Время нагрева – около 20 секунд.
2. Нажмите и удерживайте кнопку подачи пара. Пар будет идти, пока вы не отпустите кнопку. Чтобы не удерживать кнопку в одном положении, сдвиньте вниз фиксатор кнопки.
3. Для прекращения подачи пара отпустите кнопку подачи пара и при необходимости верните фиксатор в прежнее положение. Прибор также можно использовать в режиме сухой глажки.
4. Чтобы выключить прибор, нажмите на кнопку включения. Отключите прибор от сети и подождите, пока он остынет.

ПРИМЕЧАНИЯ:

- При первом пуске пара могут выделиться капли воды. Нажмите кнопку подачи пара и направьте струю пара в сторону в течение нескольких секунд.
- Если вы сомневаетесь, можно ли отпаривать определенный тип ткани или одежды, руководствуйтесь ярлычками на изделиях. Если подобная информация отсутствует, попробуйте отпарить ткань с изнаночной стороны.
- Отпаривая такие ткани, как шелк или вельвет, держите прибор на некотором расстоянии от изделия.

ОЧИСТКА И УХОД

- Извлеките вилку сетевого шнура из электрической розетки и дождитесь полного остывания прибора.
- Отсоедините резервуар для воды и слейте из него остатки воды.
- Протрите корпус прибора и поверхность с отверстиями для выхода пара слегка влажной тканью, после чего вытрите насухо.
- Отложения на подошве прибора можно удалить тканью, смоченной в водно-уксусном растворе.
- Снимите насадку-щетку с прибора и промойте под проточной водой.
- Храните прибор в сухом прохладном месте, недоступном для детей.

ВНИМАНИЕ!

- **Запрещается погружать корпус прибора, сетевой шнур или вилку сетевого шнура в воду или в любые другие жидкости.**
- **Не используйте для чистки растворители или абразивные чистящие средства.**

ТРАНСПОРТИРОВКА И ХРАНЕНИЕ

- Транспортировка проводится всеми видами транспорта в соответствии с правилами перевозки грузов.
- При транспортировке в заводской упаковке необходимо обеспечить защиту от повреждений, исключив возможность воздействия атмосферных осадков и агрессивной среды.
- При транспортировке без заводской упаковки рекомендуется использовать воздушно-пузырьковую пленку и тару из гофрированного картона.
- Рекомендуется качественно обернуть каждый элемент прибора в пленку и расположить в таре вертикально.
- Свободное расстояние между элементами прибора необходимо проложить воздушно-пузырьковой пленкой или сложенным картоном с целью исключения их свободного перемещения по таре в процессе транспортировки.
- Храните прибор в упакованном виде в помещениях при температуре воздуха от 5 до 40 °С и относительной влажности воздуха до 80 % при 25 °С.

УТИЛИЗАЦИЯ

- В целях защиты окружающей среды после окончания срока службы прибора и элементов питания не выбрасывайте их вместе с обычными бытовыми отходами. Передайте прибор и элементы питания в специализированные пункты для дальнейшей утилизации.
- Отходы, образующиеся при утилизации изделий, подлежат обязательному

сбору с последующей утилизацией в установленном порядке.

- Для получения дополнительной информации об утилизации данного продукта обратитесь в местный муниципалитет, службу утилизации бытовых отходов или в магазин, где вы приобрели данный продукт.
- Данное изделие соответствует требуемым европейским и российским стандартам безопасности и гигиены.

ПОРЯДОК ДЕЙСТВИЙ В СЛУЧАЕ ОБНАРУЖЕНИЯ НЕИСПРАВНОСТИ

Проблема	Причина	Решение
Прибор не включается.	Сетевой шнур не подключен к питающей сети или параметры питающей сети не соответствуют характеристикам электропотребления, заявленным в технических характеристиках прибора.	Подключите сетевой шнур к питающей сети с соответствующими параметрами.
Прибор не нагревается. Световой индикатор не горит.	Прибор не подключен к сети.	Подключите сетевой шнур к питающей сети с соответствующими параметрами.
	Прибор поврежден.	Отключите сетевой шнур от сети. Обратитесь в сервисный центр.
Прибор нагревается, но не генерирует пар. Световой индикатор горит.	В резервуаре недостаточно воды.	Перед использованием налейте в резервуар воду в соответствии с данным руководством пользователя.
	Прибор продолжает нагреваться.	Подождите, пока индикатор не загорится ровным светом.
Прибор издает громкий булькающий шум.	В резервуаре недостаточно воды.	Проверьте уровень воды в резервуаре.

ВНИМАНИЕ!

Механические повреждения корпуса, аксессуаров и комплектующих частей не являются гарантийным случаем.

Сведения об ограничениях в использовании устройства с учетом его предназначения для работы в жилых, коммерческих и производственных зонах.

Данное устройство предназначено для работы в коммерческих или домашних зонах в соответствии с мерами безопасности и назначения, описанных в данном руководстве пользователя.

РЕАЛИЗАЦИЯ ПРИБОРА

Изделие предназначено для реализации через розничные торговые сети и не требует специальных условий.

ГАРАНТИЙНЫЕ ОБЯЗАТЕЛЬСТВА

Гарантийные обязательства предоставляются производителем в соответствии с действующим законодательством о защите прав потребителей. Гарантийное и сервисное обслуживание осуществляется авторизованными сервисными центрами. Адреса сервисных центров можно узнать на сайте <https://domfy.info/support/warranty/>.

Соблюдение рекомендаций и указаний, содержащихся в инструкции по эксплуатации (правилах пользования), поможет избежать проблем в эксплуатации прибора и его обслуживании.

Гарантийный срок на изделие составляет 24 месяца с даты продажи. При отсутствии документов, позволяющих достоверно установить дату продажи, гарантийный срок исчисляется с даты производства.

Данные гарантийные обязательства действительны для изделий, используемых исключительно для личных нужд, не связанных с осуществлением профессиональной деятельности.

Производитель не несет ответственность за недостатки в изделии, если уполномоченным сервисным центром будет установлено, что они возникли после передачи прибора потребителю вследствие нарушения им правил установки пользования, транспортировки, хранения, действия третьих лиц, непреодолимой силы (пожара, природной катастрофы и т. п.), попадания бытовых насекомых и грызунов, воздействия иных посторонних факторов, а также вследствие существенных нарушений требований, изложенных в инструкции по эксплуатации, в том числе качества электросети в соответствии с ГОСТ 32144-2013.

Гарантия не распространяется на:

- Принадлежности и аксессуары, входящие в комплект изделия, а также на подлежащие периодической замене конструкционные элементы (лампы и другие источники света, элементы питания, фильтры и т. п.);
- Изменения, возникшие в процессе эксплуатации (в том числе в результате естественного износа), установки и/или транспортировки прибора;
- Недостатки, возникшие вследствие технического обслуживания или ремонта лицами и организациями, не являющимися авторизованными сервисными центрами;
- На работы по установке, регулировке, чистке прибора, замене расходных материалов и прочий уход за прибором, оговоренный в инструкции по эксплуатации (периодическое обслуживание);
- На изделия с удаленной, измененной либо нечитаемой заводской табличкой.

Изготовитель:**Merlion Consulting Services (Shenzhen) Co., Ltd.**

Address: No. 5B55, Building 8, Xinghua Gong Ye Dasha, No. 4, Gong Ye Liu Road, Nanshan District, Shenzhen, China

Мерлион Консалтинг Сервисез (Шэньчжэнь) Ко., Лтд

Адрес: офис 5B55, здание 8, Синхуа Гун Е Да Ша, № 4, ул. Гун Е Лю, Наньшань, г. Шэньчжэнь, Китай

Импортер и организация, уполномоченная на принятие претензий от потребителей: ООО «Мерлион»

Московская обл., г. Красногорск, б-р Строителей, д. 4

Сделано в Китае

Для получения более подробной информации о приборе посетите сайт: <https://domfy.info>

Изготовитель оставляет за собой право изменения комплектации, технических характеристик и внешнего вида товара.

Сведения о серийном номере и технические характеристики представлены на наклейке на приборе.

Срок службы прибора составляет **3 года** при условии использования в строгом соответствии с настоящим руководством пользователя.

Дата производства указана на упаковке.

Срок гарантии: **2 года**.



domfy

ВСЕ ЛУЧШЕЕ — ДОМА